

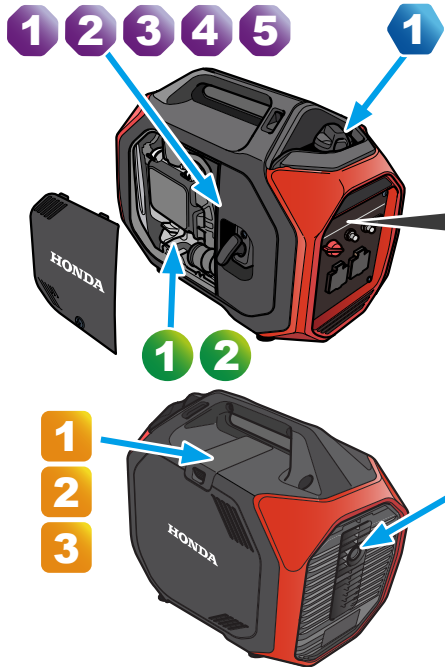


* 操作發電機之前，請閱讀並理解本使用說明書。

● 保養計劃

定期保養週期	每次使用時	第一個月或 使用 20 小時後	每 3 個月或 使用 50 小時後	每 6 個月或 使用 100 小時後	每年或 使用 300 小時後
引擎機油	👁️	🔄	🔄	🔄	🔄
空氣濾清器	👁️		✂️*	🔄	🔄
火星塞				🔧	🔄
火花抑制器				✂️	
正時皮帶	👁️ 每使用 250 小時後				
汽門間隙	🔧 請將發電機送到 Honda 授權經銷商 / 服務站檢查。				
燃燒室	✂️	每使用 500 小時後			
油箱	✂️	每 2 年或使用 1,000 小時後			
燃油泵濾清器	🔄	每 2 年或使用 1,000 小時後			
燃油管碳罐	👁️	每 2 年 (視需要更換)			
淨化 / 加油管 空氣 / 排放管	👁️	每 2 年 (視需要更換)			

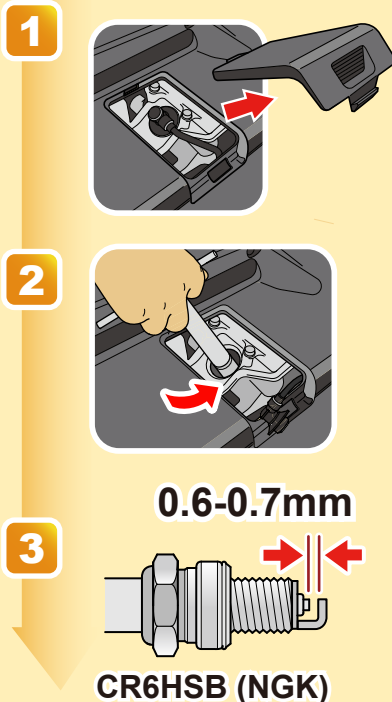
* 在多塵地區使用需要頻繁清潔空氣濾清器。



輸出
指示燈
(時數計功能)

- 引擎起動時
- 沒有閃爍
- 0-100 小時
- 閃爍 1 次
- 100-200 小時
- 閃爍 2 次
- 200-300 小時
- 閃爍 3 次
- 300-400 小時
- 閃爍 4 次
- 400-500 小時
- 閃爍 5 次
- 500 小時以上

▶ 火星塞



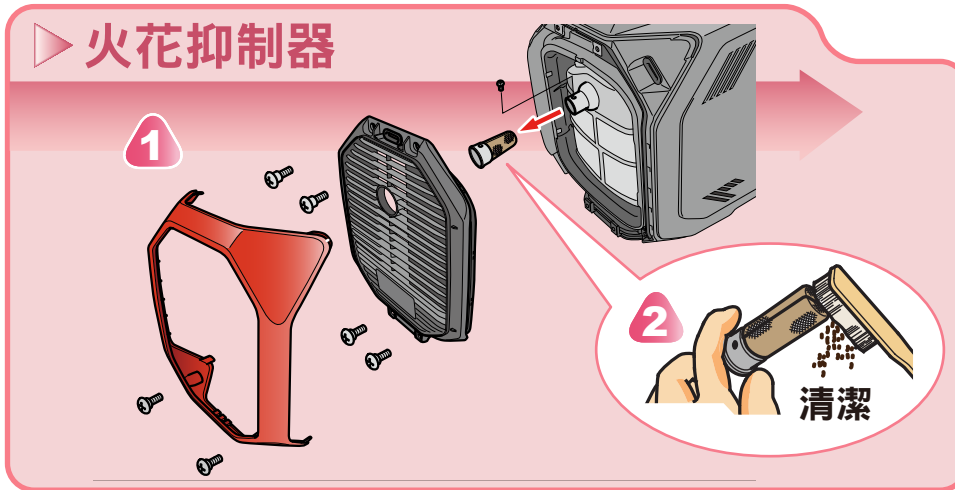
▶ 空氣濾清器濾芯



▶ 引擎機油



▶ 火花抑制器



▶ 長期存放

